

2	8	5	6	6	5	0	6	7	4	1	2	2	1	2	0	1
---	---	---	---	---	---	---	---	---	---	---	---	---	---	---	---	---

statisztikai számjel

0	1	-	0	6	-	4	1	2	8	8	8
---	---	---	---	---	---	---	---	---	---	---	---

Cégjegyzék száma

**FairConto Könyvvizsgáló és Pénzügyi Tanácsadó Bt.**

a vállalkozás megnevezése

1046 Budapest, Kiss Ernő u. 1-3.

Tel.: (1) 399-1588

a vállalkozás címe, telefonszáma

**1998**

# Egyszerűsített éves beszámoló

Éves zárómérleg

Keltezés: Budapest, 1999. március 31.

  
vállalkozás vezetője (képviselője) / Managing Director

P.H.

A közzétett adatokat könyvvizsgáló nem ellenőrizte!

A vállalkozás beszámolóját készítette és könyvelést vezette:

**Ruszin Zsolt**

bejegyzett könyvvizsgáló 004958

FairConto Bt. 1046 Budapest, Kiss Ernő u. 1-3.

Tel: 399-1588

2 8 5 6 6 5 0 6 7 4 1 2 2 1 2 0 1

Statisztikai számjel

1998

0 1 - 0 6 - 4 1 2 8 8 8

Cégjegyzék száma

1 1


**FairConto Bt.**Egyszerűsített éves beszámoló MÉRLEGE  
Eszközök (aktívák)

adatok eFt-ban / in Thousands HUF

Sor- szám	A tétel megnevezése	Előző év	Előző év(ek) módosításai	Tárgyév
a	b	c	d	e
1.	<b>A. Befektetett Eszközök / Invested Assets</b>	2.071		2.191
2.	I. IMMATERIÁLIS JAVAK / INTANGIBLE ASSETS			
3.	2. sorból: Immateriális javak érték helyesbítése / from 2nd row: Value corr.			
4.	<b>II. TÁRGYI ESZKÖZÖK / TANGIBLE ASSETS</b>	2.071		2.191
5.	2. sorból: Tárgyi eszközök érték helyesbítése / from 2nd row: Value corr.			
6.	III. BEFEKTETETT PÉNZÜGYI ESZKÖZÖK / FINANCIAL INVESTM.-S			
7.	2. sorból: Bef. pü.-i eszk.-k érték helyesbítése / from 2nd row: Value corr.			
8.	<b>B. Forgóeszközök / Current Assets</b>	526		1.306
9.	I. KÉSZLETEK / INVENTORIES			
10.	II. KÖVETELÉSEK / RECEIVABLES	75		814
11.	III. ÉRTÉKPAPÍROK / SECURITIES			
12.	IV. PÉNZESZKÖZÖK / LIQUID ASSETS	451		492
13.	<b>C. Aktív időbeli elhatárolások / Accrued and deferred assets</b>	1.874		2.427
14.	<b>ESZKÖZÖK (AKTÍVÁK) ÖSSZESEN / TOTAL ASSETS</b>	4.471		5.924

Keltetés: Budapest, 1999. március 31.

P.H

  
 a vállalkozás vezetője (képviselője) /  
 Managing Director

2 8 5 6 6 5 0 6 7 4 1 2 2 1 2 0 1

Statistikai számjel

1998

0 1 - 0 6 - 4 1 2 8 8 8

Cégjegyzék száma

1 2


**FairConto Bt.**Egyszerűsített éves beszámoló MÉRLEGE  
Források (passzívák)

adatok eFt-ban / in Thousands HUF

Sor- szám	A tétel megnevezése	Előző év	Előző év(ek) módosításai	Tárgyév
a	b	c	d	e
15.	<b>D. Saját tőke / Shareholders' equity</b>	<b>2.974</b>		<b>3.070</b>
16.	I. JEGYZETT TŐKE / ISSUED CAPITAL	3.000		3.000
17.	16. sorból: a) visszavásárolt tulajdonosi részesedés névértéken			
18.	II. JEGYZETT, MÉG BE NEM FIZ. TŐKE / ISSUED BUT UNPAID CAP.			
19.	III. TŐKETARTALÉK / CAPITAL RESERVE			
20.	IV. EREDMÉNYTARTALÉK / ACCUMULATED PROFIT RESERVE	-719		-26
21.	V. ÉRTÉKELÉSI TARTALÉK / EVALUATION RESERVE			
22.	VI. MÉRLEG SZERINTI EREDMÉNY / PROFIT OR LOSS	693		96
23.	<b>E. Céltartalékok / Provisions</b>			
24.	<b>F. Kötelezettségek / Liabilities</b>	<b>1.477</b>		<b>2.434</b>
25.	I. HOSSZÚ LEJÁRATÚ KÖTELEZETTSÉGEK / LONG-TERM LIAB.-S	111		
26.	II. RÖVID LEJÁRATÚ KÖTELEZETTSÉGEK / SHORT-TERM LIAB.-S	1.366		2.434
27.	<b>G. Passzív időbeli elhatárolások / Accrued expenses and deferred income</b>	<b>20</b>		<b>420</b>
28.	<b>FORRÁSOK ÖSSZESEN / TOTAL EQUITY AND LIABILITIES</b>	<b>4.471</b>		<b>5.924</b>

Keltetés: Budapest, 1999. március 31.

P.H.

  
 a vállalkozás vezetője (képviselője) /  
 Managing Director

2 8 5 6 6 5 0 6 7 4 1 2 2 1 2 0 1

Statistikai számjel

1998

0 1 - 0 6 - 4 1 2 8 8 8

2 1

Cégjegyzék száma


**FairConto Bt.**

Egyszerűsített éves beszámoló  
A" EREDMÉNYKIMUTATÁSA  
(összköltség eljárással)

adatok eFt-ban / in Thousands HUF

Sor- szám	A tétel megnevezése	Előző év	Előző év(ek) módosításai	Tárgyév	
a	b	c	d	e	
I.	Értékesítés nettó árbevétele / Net sales revenues	6.689		10.539	01.
II.	Egyéb bevételek / Other revenues	1		6	02.
III.	Aktivált saját teljesítmények értéke / Capitalized own performances				03.
IV.	Anyagjellegű ráfordítások / Material type expenditures	766		2.578	04.
V.	Személyi jellegű ráfordítások / Payments to personnel	471		1.451	05.
VI.	Értékcsökkenési leírás / Depreciation	942		1.223	06.
VII.	Egyéb költségek / Other costs	3.666		3.765	07.
VIII.	Egyéb ráfordítások / Other expenditures	86		152	08.
<b>A.</b>	<b>ÜZLETI TEVÉKENYSÉG EREDMÉNYE / OPERATING PROFIT or LOSS</b>	<b>759</b>		<b>1.376</b>	<b>09.</b>
IX.	Pénzügyi műveletek bevételei / Income from financial transactions	1		31	10.
X.	Pénzügyi műveletek ráfordításai / Expenditures of financial transactions	67		20	11.
<b>B.</b>	<b>PÉNZÜGYI MŰVELETEK EREDMÉNYE / FINANCIAL PROFIT or LOSS</b>	<b>-66</b>		<b>11</b>	<b>12.</b>
<b>C.</b>	<b>SZOKÁSOS VÁLLALK.-I EREDMÉNY / ORDINARY PROFIT or LOSS</b>	<b>693</b>		<b>1.387</b>	<b>13.</b>
XI.	Rendkívüli bevételek / Extraordinary income			2	14.
XII.	Rendkívüli ráfordítások / Extraordinary expenditures			4	15.
<b>D.</b>	<b>RENDKÍVÜLI EREDMÉNY / EXTRAORDINARY PROFIT or LOSS</b>			<b>-2</b>	<b>16.</b>
<b>E.</b>	<b>ADÓZÁS ELŐTTI EREDMÉNY / PRE-TAX PROFIT or LOSS</b>	<b>693</b>		<b>1.385</b>	<b>17.</b>
XIII.	Adófizetési kötelezettség / Tax liability			289	18.
<b>F.</b>	<b>ADÓZOTT EREDMÉNY / AFTER TAX PROFIT or LOSS</b>	<b>693</b>		<b>1.096</b>	<b>19.</b>
<b>G.</b>	<b>MÉRLEG SZERINTI EREDMÉNY / NET PROFIT or LOSS</b>	<b>693</b>		<b>96</b>	<b>20.</b>

Keltetés: Budapest, 1999. március 31.

  
a vállalkozás vezetője (képviselője) /  
Managing Director

P.H